










該当タイプ	シャワーヘッド 洗い場側水栓 ※シャワーヘッドの種類・うるつや浄水有無により水栓品番が異なります。詳細は右下欄を参照ください。	シャワーヘッド								
										
K・M	ワイドレバー水栓<ホワイト> BF-WW147TX■-PU1 BF-WW147TNX■-PU1	○ NXBFSL6V 節湯A1、節湯B1	○ NXBFSL6V 節湯A1、節湯B1	○ NXBFSJ6V 節湯A1、節湯B1	○ NXBFSB6W 節湯A1、節湯B1	○ NXBFSL6 節湯B1	○ NXBFSL6 節湯B1	○ NXBFSB6 節湯B1	○ NXBFS6 節湯B1	○ NXBFS6 節湯B1
	ワイドレバー水栓<ブラック> BF-WW147TX■-PU2 BF-WW147TNX■-PU2	○ NXBFSL6V 節湯A1、節湯B1	○ NXBFSL6V 節湯A1、節湯B1	○ NXBFSJ6V 節湯A1、節湯B1	○ NXBFSB6W 節湯A1、節湯B1	○ NXBFSL6 節湯B1	○ NXBFSL6 節湯B1	○ NXBFSB6 節湯B1	○ NXBFS6 節湯B1	○ NXBFS6 節湯B1
K・M・Z	壁付サーモ水栓(GB2) BF-GB147TX■-PU2 BF-GB147ANX■-PU2	○ NXBFSL6V 節湯A1、節湯B1	○ NXBFSL6V 節湯A1、節湯B1	○ NXBFSJ6V 節湯A1、節湯B1	○ NXBFSB6W 節湯A1、節湯B1	○ NXBFSL6 節湯B1	○ NXBFSL6 節湯B1	○ NXBFSB6 節湯B1	○ NXBFS6 節湯B1	○ NXBFS6 節湯B1
	壁付サーモ水栓(GA2) BF-GA147TX■-PU2 BF-GA147TNX■-PU2	○ NXBFSL6V 節湯A1、節湯B1	○ NXBFSL6V 節湯A1、節湯B1	○ NXBFSJ6V 節湯A1、節湯B1	○ NXBFSB6W 節湯A1、節湯B1	○ NXBFSL6 節湯B1	○ NXBFSL6 節湯B1	○ NXBFSB6 節湯B1	○ NXBFS6 節湯B1	○ NXBFS6 節湯B1
	フッシュ水栓<ホワイト> BF-WT156TX■-PU/FW1 BF-WT156TNX■-PU/FW1	○ NXBFSL6V 節湯A1、節湯B1	○ NXBFSL6V 節湯A1、節湯B1	○ NXBFSJ6V 節湯A1、節湯B1	○ NXBFSB6W 節湯A1、節湯B1	○ NXBFSL6 節湯A1、節湯B1	○ NXBFSL6 節湯A1、節湯B1	○ NXBFSB6 節湯A1、節湯B1	○ NXBFS6 節湯A1、節湯B1	○ NXBFS6 節湯A1、節湯B1
Z	フッシュ水栓<ブラック> BF-WT156TX■-PU/N11 BF-WT156TNX■-PU/N11	○ NXBFSL6V 節湯A1、節湯B1	○ NXBFSL6V 節湯A1、節湯B1	○ NXBFSJ6V 節湯A1、節湯B1	○ NXBFSB6W 節湯A1、節湯B1	○ NXBFSL6 節湯A1、節湯B1	○ NXBFSL6 節湯A1、節湯B1	○ NXBFSB6 節湯A1、節湯B1	○ NXBFS6 節湯A1、節湯B1	○ NXBFS6 節湯A1、節湯B1
	クラウンレス水栓<メタル調> BF-W0147TX■-PU4 BF-W0147TNX■-PU4	○ NXBFSL6V 節湯A1、節湯B1	○ NXBFSL6V 節湯A1、節湯B1	○ NXBFSJ6V 節湯A1、節湯B1	○ NXBFSB6W 節湯A1、節湯B1	○ NXBFSL6 節湯B1	○ NXBFSL6 節湯B1	○ NXBFSB6 節湯B1	○ NXBFS6 節湯B1	○ NXBFS6 節湯B1
E・C	コンパクトフッシュ水栓 BF-HW156TX■-PU BF-HW156TNX■-PU	○ NXBFSL6V 節湯A1、節湯B1	○ NXBFSL6V 節湯A1、節湯B1	○ NXBFSJ6V 節湯A1、節湯B1	○ NXBFSB6W 節湯A1、節湯B1	○ NXBFSL6 節湯A1、節湯B1	○ NXBFSL6 節湯A1、節湯B1	○ NXBFSB6 節湯A1、節湯B1	○ NXBFS6 節湯A1、節湯B1	○ NXBFS6 節湯A1、節湯B1
	クラウンレス水栓<ホワイト> BF-W0147TX■-PU2 BF-W0147TNX■-PU2	○ NXBFSL6V 節湯A1、節湯B1	○ NXBFSL6V 節湯A1、節湯B1	○ NXBFSJ6V 節湯A1、節湯B1	○ NXBFSB6W 節湯A1、節湯B1	○ NXBFSL6 節湯B1	○ NXBFSL6 節湯B1	○ NXBFSB6 節湯B1	○ NXBFS6 節湯B1	○ NXBFS6 節湯B1
Z・E・C	壁付サーモ水栓(クロマレS) BF-WM147TX■-PU BF-WM147TNX■-PU	○ NXBFSL6V 節湯A1、節湯B1	○ NXBFSL6V 節湯A1、節湯B1	○ NXBFSJ6V 節湯A1、節湯B1	○ NXBFSB6W 節湯A1、節湯B1	○ NXBFSL6 節湯B1	○ NXBFSL6 節湯B1	○ NXBFSB6 節湯B1	○ NXBFS6 節湯B1	○ NXBFS6 節湯B1
	専用壁付サーモ水栓(クロマレS) 折りたたみ式水栓 BF-WM145TX■(390W)-PU3 BF-WM145TNX■(390W)-PU3	○ NXBFSL6V 節湯A1、節湯B1	○ NXBFSL6V 節湯A1、節湯B1	○ NXBFSJ6V 節湯A1、節湯B1	○ NXBFSB6W 節湯A1、節湯B1	○ NXBFSL6 節湯B1	○ NXBFSL6 節湯B1	○ NXBFSB6 節湯B1	○ NXBFS6 節湯B1	○ NXBFS6 節湯B1
Z	シャワーパネル アクアネオ<ホワイト> BF-W11TL-D■-PU/WC BF-W11TL-N■-D■-PU/WC BF-W11TR-D■-PU/WC BF-W11TR-N■-D■-PU/WC	×	×	×	×	×	×	×	×	×
	シャワーパネル アクアネオ<ブラック> BF-W11TL-D■-PU/BC BF-W11TL-N■-D■-PU/BC BF-W11TR-D■-PU/BC BF-W11TR-N■-D■-PU/BC	×	×	×	×	×	×	×	×	×
	シャワーパネル アクアネオ<ブラッシュ> BF-8749T-D■-PU3 (NYS-MP1-P) ★ BF-8749TN-D■-PU3 (NYS-MP1N-P) ★	×	×	×	×	×	×	×	×	×
	シャワードバス	対象外	対象外	対象外	対象外	対象外	対象外	対象外	対象外	対象外

※青字は寒冷地仕様となります。
 ※シャワードバス以外の水栓は、シャワーヘッド種類・うるつや浄水有無により水栓品番が異なります。
 例：ワイドレバー水栓<ホワイト>(BF-WW147TX■-PU1 [BF-WW147TNX■-PU1]) の場合
 スイッチなしシャワーヘッドでは、■：なし (例：BF-WW147TX■-PU1 [BF-WW147TNX■-PU1])
 スイッチ付エコアクアシャワーでは、■：V (例：BF-WW147TXV■-PU1 [BF-WW147TNXV■-PU1])
 スイッチ付エコフル多機能シャワー<メタル調> か つ う る つ や 浄 水 有 り だ け は、■：V (例：BF-WW147TXV■-PU1 [BF-WW147TNXV■-PU1])
 スイッチ付エコフル多機能シャワー<メタル調> か つ う る つ や 浄 水 な し だ け は、■：W (例：BF-WW147TXW■-PU1 [BF-WW147TNXW■-PU1])
 ★シャワードバスは水栓同梱のため、[セット品番]も記載。

○	次世代住宅ポイントの対象
×	次世代住宅ポイントの対象外
NXBFSB6W	次世代住宅ポイント型番
節湯A1、節湯B1	該当する節湯水栓の基準

該当タイプ	シャワーヘッド 洗い場側水栓 ※シャワーヘッド種類・うるつや浄水有無により水栓品番が異なります。詳細は右下欄を参照ください。	エコアクアシャワー ＜エコアクアシャワー＞	エコアクアシャワー ＜エコアクアシャワー＞	エコアクアシャワー ＜エコアクアシャワー＞	エコアクアシャワー ＜エコアクアシャワー＞	エコアクアシャワー ＜エコアクアシャワー＞	エコアクアシャワー ＜エコアクアシャワー＞	エコアクアシャワー ＜エコアクアシャワー＞	エコアクアシャワー ＜エコアクアシャワー＞
		BF-SL6VGE(1.6)-PU/FW1 BF-SL6VGE(1.7)-PU/FW1 BF-SL6VGE(1.8)-PU/FW1	BF-SL6VGE(1.6)-PU/N11 BF-SL6VGE(1.7)-PU/N11 BF-SL6VGE(1.8)-PU/N11	BF-SJ6VBE-PU BF-SJ6VBE(1.6)-PU BF-SJ6VBE(1.7)-PU BF-SJ6VBE(1.8)-PU	BF-SB6WBG-PU BF-SB6WBG(1.6)-PU BF-SB6WBG(1.7)-PU BF-SB6WBG(1.8)-PU	BF-SL6BG-PU/FW1 BF-SL6BG(1.6)-PU/FW1 BF-SL6BG(1.7)-PU/FW1 BF-SL6BG(1.8)-PU/FW1	BF-SL6BG-PU/N11 BF-SL6BG(1.6)-PU/N11 BF-SL6BG(1.7)-PU/N11 BF-SL6BG(1.8)-PU/N11	BF-SB6BG-PU BF-SB6BG(1.6)-PU BF-SB6BG(1.7)-PU BF-SB6BG(1.8)-PU	BF-SD6BP-PU BF-SD6BP(1.6)-PU BF-SD6BP(1.7)-PU BF-SD6BP(1.8)-PU
K・M	ワイドレバー水栓<ホワイト>	○	○	○	○	○	○	○	○
	ワイドレバー水栓<ブラック>	○	○	○	○	○	○	○	○
K・M・Z	壁付サーモ水栓(GB2)	○	○	○	○	○	○	○	○
	壁付サーモ水栓(GA2)	○	○	○	○	○	○	○	○
	フッシュ水栓<ホワイト>	○	○	○	○	○	○	○	○
	フッシュ水栓<ブラック>	○	○	○	○	○	○	○	○
Z	クラウンレス水栓<メタルマット調>	○	○	○	○	○	○	○	○
	コンパクトフッシュ水栓	○	○	○	○	○	○	○	○
Z・E	兼用壁付サーモ水栓<クロマレス>折りたたみ仕様	○	○	○	○	○	○	○	○
E・C	クラウンレス水栓<ホワイト>	○	○	○	○	○	○	○	○
	壁付サーモ水栓<クロマレス>	○	○	○	○	○	○	○	○
C	兼用壁付サーモ水栓<ノルマレス>仕様250mm	○	○	○	○	○	○	○	○
Z	シャワーパネル アクアネオ<ホワイト>	×	×	×	×	×	×	×	×
	シャワーパネル アクアネオ<ブラック>	×	×	×	×	×	×	×	×
	シャワーパネル アクアネオ<ホワイト>	○	○	○	○	○	○	○	○
	シャワーパネル アクアネオ<ブラック>	○	○	○	○	○	○	○	○
	シャワードバス	×	×	×	×	×	×	×	×

※青字は寒冷地仕様となります。
 ※シャワードバス以外の水栓は、シャワーヘッド種類・うるつや浄水有無により水栓品番が異なります。
 例：ワイドレバー水栓<ホワイト>(BF-WW147TNX-PU1)の場合
 スイッチなしシャワーヘッドでは、■：なし(例：BF-WW147TNX-PU1)
 スイッチ付エコアクアシャワーでは、■：V(例：BF-WW147TNXV-PU1)
 スイッチ付エコフル多機能シャワー<メタル調>かつうるつや浄水ありでは、■：V(例：BF-WW147TNXV-PU1)
 スイッチ付エコフル多機能シャワー<メタル調>かつうるつや浄水なしでは、■：W(例：BF-WW147TNXW-PU1)
 ＊シャワードバスは水栓同梱のため、[セット品番]も記載。

○：次世代住宅ポイントの対象
 ×：次世代住宅ポイントの対象外
 NXBFSB6W ← 次世代住宅ポイント型番
 節湯A1、節湯B1 ← 該当する節湯水栓の基準

該当タイプ	シャワーヘッド		シャワーヘッド										
	洗い場側水栓		スイング付 エコフル多機能シャワー <メタル調>	スイング付 エコフルシャワー <メタル調>	スイング付 エコフルシャワー <ホワイト>	エコフル多機能シャワー <メタル調>	エコフルシャワー <メタル調>	エコフルシャワー <ホワイト>	レイン02シャワー(ユーフォー ア) <ブルー>	レイン02シャワー(ユーフォー ア) <ブルー>	レイン02シャワー(ユーフォー ア) <パステル>	レイン02シャワー(ユーフォー ア) <パステル>	
K	フッシュ水栓<ホワイト>	BF-WT156TX-PU/FW1 BF-WT156TNX-PU/FW1	-	-	-	NXBFSB6 節湯A1, B1	NXBFSB6 節湯A1, B1	NXBFSB6 節湯A1, B1	NXBFSH6 節湯A1, B1	NXBFSH6 節湯A1, B1	NXBFSH6 節湯A1, B1	NXBFSH6 節湯A1, B1	NXBFSH6 節湯A1, B1
		BF-WT156TXW-PU/N11 BF-WT156TNXW-PU/N11	-	-	-	NXBFSB6 節湯A1, B1	NXBFSB6 節湯A1, B1	NXBFSB6 節湯A1, B1	NXBFSH6 節湯A1, B1	NXBFSH6 節湯A1, B1	NXBFSH6 節湯A1, B1	NXBFSH6 節湯A1, B1	NXBFSH6 節湯A1, B1
	フッシュ水栓<ブラック>	BF-WT156TX-PU/N11 BF-WT156TNXW-PU/N11	-	-	-	-	-	-	NXBFSH6 節湯A1, B1	NXBFSH6 節湯A1, B1	NXBFSH6 節湯A1, B1	NXBFSH6 節湯A1, B1	NXBFSH6 節湯A1, B1
		BF-WT156TXW-PU/N11 BF-WT156TNXW-PU/N11	NXBFSB6W 節湯A1, B1	NXBFSB6W 節湯A1, B1	NXBFSB6W 節湯A1, B1	-	-	-	-	-	-	-	-
M	壁付サーモ水栓<GB2>	BF-GB147TX-PU2 BF-GB147TNX-PU2	-	-	-	NXBFSB6 節湯B1	NXBFSB6 節湯B1	-	NXBFSH6 節湯B1	NXBFSH6 節湯B1	NXBFSH6 節湯B1	NXBFSH6 節湯B1	
		BF-GB147TXW-PU2 BF-GB147TNXW-PU2	NXBFSB6W 節湯A1, B1	NXBFSB6W 節湯A1, B1	NXBFSB6W 節湯A1, B1	-	-	-	NXBFSH6 節湯B1	NXBFSH6 節湯B1	NXBFSH6 節湯B1	NXBFSH6 節湯B1	
	壁付サーモ水栓<GA2>	BF-GA147TX-PU2 BF-GA147TNX-PU2	-	-	-	NXBFSB6 節湯B1	NXBFSB6 節湯B1	-	NXBFSH6 節湯B1	NXBFSH6 節湯B1	NXBFSH6 節湯B1	NXBFSH6 節湯B1	
		BF-GA147TXW-PU2 BF-GA147TNXW-PU2	NXBFSB6W 節湯A1, B1	NXBFSB6W 節湯A1, B1	NXBFSB6W 節湯A1, B1	-	-	-	-	-	-	-	-
Z	クランクレス水栓<メタル調>	BF-HT147TX-PU4 BF-HT147TNX-PU4	-	-	-	NXBFSB6 節湯B1	NXBFSB6 節湯B1	NXBFSB6 節湯B1	NXBFSH6 節湯B1	NXBFSH6 節湯B1	NXBFSH6 節湯B1	NXBFSH6 節湯B1	
		BF-M646T(330)-A85-D-PU2 BF-M646TN(330)-A85-D-PU2	-	-	-	-	-	-	NXBFSH6 節湯B1	NXBFSH6 節湯B1	NXBFSH6 節湯B1	NXBFSH6 節湯B1	NXBFSH6 節湯B1
	カウンター・洗面用サーモ水栓	BF-M646T(330)-A85-DW-PU2 BF-M646TN(330)-A85-DW-PU2	NXBFSB6W 節湯A1, B1	NXBFSB6W 節湯A1, B1	NXBFSB6W 節湯A1, B1	-	-	-	-	-	-	-	-
		BF-M646T(330)-A85-D-PU2 BF-M646TN(330)-A85-D-PU2	NXBFSB6W 節湯A1, B1	NXBFSB6W 節湯A1, B1	NXBFSB6W 節湯A1, B1	-	-	-	-	-	-	-	-
E・C・Z	専用壁付サーモ水栓 (カウンター) 折りたたみ水栓	BF-WM145TX(390W)-PU3 BF-WM145TNX(390W)-PU3	-	-	-	NXBFSB6 節湯B1	NXBFSB6 節湯B1	NXBFSB6 節湯B1	NXBFSH6 節湯B1	NXBFSH6 節湯B1	NXBFSH6 節湯B1	NXBFSH6 節湯B1	
		BF-WM145TXW(390W)-PU3 BF-WM145TNXW(390W)-PU3	NXBFSB6W 節湯A1, B1	NXBFSB6W 節湯A1, B1	NXBFSB6W 節湯A1, B1	-	-	-	-	-	-	-	
E・C	クランクレス水栓<ホワイト>	BF-HT147TX-PU2 BF-HT147TNX-PU2	-	-	-	NXBFSB6 節湯B1	NXBFSB6 節湯B1	NXBFSB6 節湯B1	NXBFSH6 節湯B1	NXBFSH6 節湯B1	NXBFSH6 節湯B1	NXBFSH6 節湯B1	
		BF-HT147TXW-PU2 BF-HT147TNXW-PU2	NXBFSB6W 節湯A1, B1	NXBFSB6W 節湯A1, B1	NXBFSB6W 節湯A1, B1	-	-	-	-	-	-	-	
	壁付サーモ水栓(クロームS)	BF-WM147TKX-PU BF-WM147TKNX-PU	-	-	-	NXBFSB6 節湯B1	NXBFSB6 節湯B1	NXBFSB6 節湯B1	NXBFSH6 節湯B1	NXBFSH6 節湯B1	NXBFSH6 節湯B1	NXBFSH6 節湯B1	
		BF-WM147TKXW-PU BF-WM147TKNXW-PU	NXBFSB6W 節湯A1, B1	NXBFSB6W 節湯A1, B1	NXBFSB6W 節湯A1, B1	-	-	-	-	-	-	-	
Z	シャワードバス	BF-8749T-D-PU3 INYS-MP1-P) ★ BF-8749TN-D-PU3 INYS-MP1N-P) ★	×	×	×	×	×	×	×	×	×	×	
		BF-W11TL-D-PU/WC BF-W11TLN-D-PU/WC BF-W11TR-D-PU/WC BF-W11TRN-D-PU/WC	-	-	-	×	×	-	-	-	-	-	
	シャワーパネル アクアネオ<ホワイト>	BF-W11TL-DW-PU/WC BF-W11TR-DW-PU/WC BF-W11TLN-DW-PU/WC BF-W11TRN-DW-PU/WC	×	×	-	-	-	-	-	-	-	-	
		BF-W11TL-D-PU/BC BF-W11TR-D-PU/BC BF-W11TLN-D-PU/BC BF-W11TRN-D-PU/BC BF-W11TL-DW-PU/BC BF-W11TR-DW-PU/BC BF-W11TLN-DW-PU/BC BF-W11TRN-DW-PU/BC	×	×	-	×	×	-	-	-	-	-	













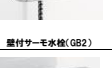



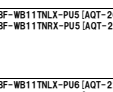





※青字は寒冷地仕様となります。
★シャワードバスは水栓同梱のため、[セット品番]も記載。

: 次世代住宅ポイントの対象
 : 次世代住宅ポイントの対象外
 : 次世代住宅ポイント対象品
 該当する節湯水栓の基準

該当タイプ	シャワーヘッド	洗い場側水栓												
		スリット付 エコル多機能シャワー <メタル製> BF-SBWBG(1.8)-PU BF-SBWBG(1.7)-PU BF-SBWBG(1.8)-PU	スリット付 エコルシャワー <メタル製> BF-SCWBG(1.6)-PU BF-SCWBG(1.7)-PU BF-SCWBG(1.8)-PU	スリット付 エコルシャワー <メタル製> BF-SDWBG(1.6)-PU BF-SDWBG(1.7)-PU BF-SDWBG(1.8)-PU	エコル多機能シャワー <メタル製> BF-SBWBG(1.6)-PU BF-SBWBG(1.7)-PU BF-SBWBG(1.8)-PU	エコルシャワー <メタル製> BF-SCWBG(1.6)-PU BF-SCWBG(1.7)-PU BF-SCWBG(1.8)-PU	エコルシャワー <メタル製> BF-SDWBG(1.6)-PU BF-SDWBG(1.7)-PU BF-SDWBG(1.8)-PU	レイノシヤワー(ユーフォー ア) BF-SBWBG(1.6)-PU BF-SBWBG(1.7)-PU BF-SBWBG(1.8)-PU	レイノシヤワー(ユーフォー ア) BF-SBWBG(1.6)-PU/YY BF-SBWBG(1.7)-PU/YY BF-SBWBG(1.8)-PU/YY	レイノシヤワー(ユーフォー ア) BF-SBWBG(1.6)-PU/DU BF-SBWBG(1.7)-PU/DU BF-SBWBG(1.8)-PU/DU	レイノシヤワー(ユーフォー ア) BF-SBWBG(1.6)-PU/DG BF-SBWBG(1.7)-PU/DG BF-SBWBG(1.8)-PU/DG	レイノシヤワー(ユーフォー ア) BF-SBWBG(1.6)-PU/DG BF-SBWBG(1.7)-PU/DG BF-SBWBG(1.8)-PU/DG	スプレーシャワー BF-SBWBG(1.8)-PU	
K	フッシュ水栓(ホワイト)	BF-WT156TNX-PU/FW1	-	-	-	NXBFSB6 前掲A1、R1	NXBFSB6 前掲A1、R1	NXBFSB6 前掲A1、R1	NXBFSB6 前掲A1、R1	NXBFSB6 前掲A1、R1	NXBFSB6 前掲A1、R1	NXBFSB6 前掲A1、R1	NXBFSB6 前掲A1、R1	-
	フッシュ水栓(ブラック)	BF-WT156TNXW-PU/N11	-	-	-	NXBFSB6 前掲A1、R1	NXBFSB6 前掲A1、R1	NXBFSB6 前掲A1、R1	NXBFSB6 前掲A1、R1	NXBFSB6 前掲A1、R1	NXBFSB6 前掲A1、R1	NXBFSB6 前掲A1、R1	NXBFSB6 前掲A1、R1	-
M	壁付サーモ水栓(G82)	BF-GB1477ANX-PU2	-	-	-	NXBFSB6 前掲A1、R1	NXBFSB6 前掲A1、R1	-	-	NXBFSH6 前掲B1	NXBFSH6 前掲B1	NXBFSH6 前掲B1	NXBFSH6 前掲B1	-
	壁付サーモ水栓(G42)	BF-GA1477NX-PU2	-	-	-	NXBFSB6 前掲A1、R1	NXBFSB6 前掲A1、R1	-	-	NXBFSH6 前掲B1	NXBFSH6 前掲B1	NXBFSH6 前掲B1	NXBFSH6 前掲B1	-
Z	コンパクトフッシュ水栓	BF-HW156TNX-PU	-	-	-	NXBFSB6 前掲A1、R1	NXBFSB6 前掲A1、R1	-	-	NXBFSH6 前掲B1	NXBFSH6 前掲B1	NXBFSH6 前掲B1	NXBFSH6 前掲B1	-
	クラシックス水栓(メタルメッシュ)	BF-HT1477NX-PU4	-	-	-	NXBFSB6 前掲A1、R1	NXBFSB6 前掲A1、R1	-	-	NXBFSH6 前掲B1	NXBFSH6 前掲B1	NXBFSH6 前掲B1	NXBFSH6 前掲B1	-
E	専用壁付サーモ水栓 (クローズ)折りたたみ仕様	BF-WM145TN(390W)-PU3	-	-	-	NXBFSB6 前掲A1、R1	NXBFSB6 前掲A1、R1	-	-	NXBFSH6 前掲B1	NXBFSH6 前掲B1	NXBFSH6 前掲B1	NXBFSH6 前掲B1	-
	カタンテッキ専用サーモ水栓	BF-M646TN(330)-A85-D-PU2	-	-	-	NXBFSB6 前掲A1、R1	NXBFSB6 前掲A1、R1	-	-	NXBFSH6 前掲B1	NXBFSH6 前掲B1	NXBFSH6 前掲B1	NXBFSH6 前掲B1	-
E-C	クラシックス水栓(ホワイト)	BF-HT1477NXW-PU2	-	-	-	NXBFSB6 前掲A1、R1	NXBFSB6 前掲A1、R1	-	-	NXBFSH6 前掲B1	NXBFSH6 前掲B1	NXBFSH6 前掲B1	NXBFSH6 前掲B1	-
	壁付サーモ水栓(クロマレス)	BF-WM1477NXW-PU	-	-	-	NXBFSB6 前掲A1、R1	NXBFSB6 前掲A1、R1	-	-	NXBFSH6 前掲B1	NXBFSH6 前掲B1	NXBFSH6 前掲B1	NXBFSH6 前掲B1	-
C	専用フットホルダー壁付水栓	BF-E15HN(250)-RJ-EB1 ※シャワーヘッド、シャワーフック別商品	-	-	-	-	-	-	-	-	-	-	-	対象外
	専用壁付サーモ水栓(ノルマレス)	BF-WL145TN(250)-PU	-	-	-	NXBFSB6 前掲A1、R1	NXBFSB6 前掲A1、R1	-	-	NXBFSH6 前掲B1	NXBFSH6 前掲B1	NXBFSH6 前掲B1	NXBFSH6 前掲B1	-
Z	シャワーバス	BF-8749TN-D-PU3(NYS-MP1N-PU)	×	×	×	×	×	×	×	×	×	×	×	-
	シャワーバス&アクセ&ホワイト	BF-W111TNL-D-PU/WC	対象外	対象外	対象外	対象外	対象外	対象外	対象外	対象外	対象外	対象外	対象外	-
		BF-W111TNR-D-PU/WC	-	-	-	対象外	対象外	-	-	-	-	-	-	-
		BF-W111TNL-D-PU/BC	対象外	対象外	対象外	対象外	対象外	-	-	-	-	-	-	-
シャワーバス(メタルメッシュブラック)	BF-W111TNR-D-PU/BC	-	-	-	対象外	対象外	-	-	-	-	-	-	-	

※青字は寒冷地仕様となります。
★シャワーバスは水栓同梱のため、[セット品番]も記載。

○:次世代住宅ポイントの対象
 ×:次世代住宅ポイントの対象外
 NXBFSB6
前掲A1、前掲B1 ← 次世代住宅ポイント対象
 該当する節湯水栓の基準

該当タイプ	シャワーヘッド 洗い場側水栓												
			スイッチ付 エコフル多機能シャワー (メタル製)	スイッチ付 エコフルシャワー (メタル製)	エコフル多機能シャワー (メタル製)	エコフルシャワー (メタル製)	スプレーシャワー (スレートタイプ) (メタル製)	スプレーシャワー (スレートタイプ) (ブラス)	レイン02シャワー(ユニフォ ア) (クロム)	シャワーシステム(スクエア)	シャワーシステム(ワリス)		
CZ		BF-W8856TLX-PU2 BF-W8856TLX-PU2 BF-W8856TRX-PU2 BF-W8856TRX-PU2	NXBFSB6W 節湯A1, B1	NXBFS6W 節湯A1, B1	NXBFSB6 節湯A1, B1	NXBFS6 節湯A1, B1	NXBFA6 節湯A1, B1	-	NXBFSH6 節湯A1, B1	×	×	対象外	
		BF-W8856TLX-PU1 BF-W8856TLX-PU1 BF-W8856TRX-PU1 BF-W8856TRX-PU1	NXBFSB6W 節湯A1, B1	NXBFS6W 節湯A1, B1	NXBFSB6 節湯A1, B1	NXBFS6 節湯A1, B1	NXBFA6 節湯A1, B1	-	NXBFSH6 節湯A1, B1	×	×	対象外	対象外
CX		BF-W8856TLX-PU2 BF-W8856TLX-PU2 BF-W8856TRX-PU2 BF-W8856TRX-PU2	-	-	NXBFSB6 節湯B1	NXBFS6 節湯B1	NXBFA6 節湯B1	-	NXBFSH6 節湯B1	×	×	対象外	
		BF-W8856TLX-PU1 BF-W8856TLX-PU1 BF-W8856TRX-PU1 BF-W8856TRX-PU1	-	-	NXBFSB6 節湯B1	NXBFS6 節湯B1	NXBFA6 節湯B1	-	NXBFSH6 節湯B1	×	×	対象外	対象外
BX		BF-W8856TLX-PU2 BF-W8856TLX-PU2 BF-W8856TRX-PU2 BF-W8856TRX-PU2	NXBFSB6W 節湯A1, B1	NXBFS6W 節湯A1, B1	-	-	-	-	-	-	-	-	
		BF-W8856TLX-PU1 BF-W8856TLX-PU1 BF-W8856TRX-PU1 BF-W8856TRX-PU1	-	-	NXBFSB6 節湯A1, B1	NXBFS6 節湯A1, B1	NXBFA6 節湯A1, B1	-	NXBFSH6 節湯A1, B1	×	×	対象外	対象外
		BF-W8856TLX-PU2 BF-W8856TLX-PU2 BF-W8856TRX-PU2 BF-W8856TRX-PU2	NXBFSB6W 節湯A1, B1	NXBFS6W 節湯A1, B1	-	-	-	-	-	-	-	-	
		BF-W8856TLX-PU1 BF-W8856TLX-PU1 BF-W8856TRX-PU1 BF-W8856TRX-PU1	-	-	NXBFSB6 節湯A1, B1	NXBFS6 節湯A1, B1	NXBFA6 節湯A1, B1	-	NXBFSH6 節湯A1, B1	×	×	対象外	対象外
		BF-W1156TX-PU/FW1 BF-W1156TX-PU/FW1	-	-	NXBFSB6 節湯A1, B1	NXBFS6 節湯A1, B1	NXBFA6 節湯A1, B1	-	NXBFSH6 節湯A1, B1	×	×	対象外	対象外
		BF-W1156TX-PU/FW1 BF-W1156TX-PU/FW1	NXBFSB6W 節湯A1, B1	NXBFS6W 節湯A1, B1	-	-	-	-	-	-	-	-	
	BF-W1156TX-PU/N11 BF-W1156TX-PU/N11	-	-	NXBFSB6 節湯A1, B1	NXBFS6 節湯A1, B1	NXBFA6 節湯A1, B1	-	NXBFSH6 節湯A1, B1	×	×	対象外	対象外	
	BF-W1156TX-PU/N11 BF-W1156TX-PU/N11	NXBFSB6W 節湯A1, B1	NXBFS6W 節湯A1, B1	-	-	-	-	-	-	-	-		
PZ		BF-W8111TLX-PU6 (AOT-2200B-L-SET/S/S) BF-W8111TLX-PU6 (AOT-2200B-L-SET/S/S)	×	×	×	×	×	-	×	-	-		
		BF-W8111TLX-PU6 (AOT-2200B-R-SET/S/S) BF-W8111TLX-PU6 (AOT-2200B-R-SET/S/S)	対象外	対象外	対象外	対象外	対象外	-	対象外	-	-		
		BF-W8111TLX-PU6 (AOT-2200B-L-SET/S/K) BF-W8111TLX-PU6 (AOT-2200B-L-SET/S/K)	×	×	×	×	×	-	×	-	-		
		BF-W8111TLX-PU6 (AOT-2200B-R-SET/S/K) BF-W8111TLX-PU6 (AOT-2200B-R-SET/S/K)	対象外	対象外	対象外	対象外	対象外	-	対象外	-	-		
		BF-W8111TLX-PU6 (AOT-2200B-L-SET/K/S) BF-W8111TLX-PU6 (AOT-2200B-L-SET/K/S)	×	-	-	-	-	-	×	-	-		
		BF-W8111TLX-PU6 (AOT-2200B-R-SET/K/S) BF-W8111TLX-PU6 (AOT-2200B-R-SET/K/S)	対象外	-	-	-	-	-	対象外	-	-		
	BF-W8111TLX-PU6 (AOT-2200B-L-SET/K/S) BF-W8111TLX-PU6 (AOT-2200B-L-SET/K/S)	-	-	-	-	-	-	×	-	-			
	BF-W8111TLX-PU6 (AOT-2200B-R-SET/K/S) BF-W8111TLX-PU6 (AOT-2200B-R-SET/K/S)	対象外	-	-	-	-	-	対象外	-	-			
PX		BF-W111TL-D-PU/WC BF-W111TR-D-PU/WC BF-W111TL-D-PU/WC BF-W111TR-D-PU/WC	-	-	×	×	×	-	×	-	-		
		BF-W111TL-DW-PU/WC BF-W111TR-DW-PU/WC BF-W111TL-DW-PU/WC BF-W111TR-DW-PU/WC	×	×	-	-	-	-	-	-	-		
		BF-W111TL-D-PU/BC BF-W111TR-D-PU/BC BF-W111TL-D-PU/BC BF-W111TR-D-PU/BC	-	-	×	×	×	-	×	-	-		
		BF-W111TL-DW-PU/BC BF-W111TR-DW-PU/BC BF-W111TL-DW-PU/BC BF-W111TR-DW-PU/BC	×	×	-	-	-	-	-	-	-		




















※青字は寒冷地仕様となります。
 ＊AquaTowerは水栓同梱のため、[セット品番]も記載。
 ○:次世代住宅ポイントの対象
 ×:次世代住宅ポイントの対象外
 次世代住宅ポイント型番
 該当する節湯水栓の基準

I 洗面シリーズ		II 洗面シリーズ		リビオBYR リビオP リビオBYR		シャワーヘッド		シャワーヘッド		シャワーヘッド		シャワーヘッド		シャワーヘッド		シャワーヘッド		シャワーヘッド			
タイプ	カラー	洗面水栓	洗面水栓	シャワーヘッド		シャワーヘッド		シャワーヘッド		シャワーヘッド		シャワーヘッド		シャワーヘッド		シャワーヘッド		シャワーヘッド			
				メイト付 エコフル多機能シャワー ヘッド	メイト付 エコフルシャワー ヘッド	メイト付 エコフルシャワー ヘッド	エコフル多機能シャワー ヘッド	エコフルシャワー ヘッド	エコフルシャワー ヘッド	レインシャワー(ユーフォー ア)	レインシャワー(ユーフォー ア)	レインシャワー(ユーフォー ア)	レインシャワー(ユーフォー ア)	レインシャワー ヘッド	スプレーシャワー						
Oタイプ	-	-	-	BF-W156TX-PU/FW1 BF-W156TXN-PU/FW1	-	-	-	-	-	-	-	-	-	-	-	-	-	-	-	-	
				BF-W156TX-PU/N11 BF-W156TXN-PU/N11	-	-	-	-	-	-	-	-	-	-	-	-	-	-	-	-	-
Oタイプ	-	-	-	BF-G8147TX-PU2 BF-G8147TXN-PU2	-	-	-	-	-	-	-	-	-	-	-	-	-	-	-	-	-
				BF-G4147TX-PU2 BF-G4147TXN-PU2	-	-	-	-	-	-	-	-	-	-	-	-	-	-	-	-	-
Oタイプ	-	-	-	BF-E146T-D-PU BF-E146TN-D-PU	-	-	-	-	-	-	-	-	-	-	-	-	-	-	-	-	-
				BF-J146T-D-PU BF-J146TN-D-PU	-	-	-	-	-	-	-	-	-	-	-	-	-	-	-	-	-
Oタイプ	-	-	-	BF-HW156TX-PU BF-HW156TXN-PU	-	-	-	-	-	-	-	-	-	-	-	-	-	-	-	-	-
				BF-HW156TXW-PU BF-HW156TXNW-PU	-	-	-	-	-	-	-	-	-	-	-	-	-	-	-	-	-
Oタイプ	-	-	-	BF-WD147TX-PU1 BF-WD147TXN-PU1	-	-	-	-	-	-	-	-	-	-	-	-	-	-	-	-	-
				BF-WD147TXW-PU1 BF-WD147TXNW-PU1	-	-	-	-	-	-	-	-	-	-	-	-	-	-	-	-	-
Oタイプ	-	-	-	BF-WM145TX(330W)-PU3 BF-WM145TXN(330W)-PU3	-	-	-	-	-	-	-	-	-	-	-	-	-	-	-	-	-
				BF-WM145TX(250)-PU3 BF-WM145TXN(250)-PU3	-	-	-	-	-	-	-	-	-	-	-	-	-	-	-	-	-
Oタイプ	-	-	-	BF-W140TX(330)-PU3 BF-W140TXN(330)-PU3	-	-	-	-	-	-	-	-	-	-	-	-	-	-	-	-	-
				BF-W140TX(250)-PU3 BF-W140TXN(250)-PU3	-	-	-	-	-	-	-	-	-	-	-	-	-	-	-	-	-
Oタイプ	-	-	-	BF-WM147TXW-PU BF-WM147TXNW-PU	-	-	-	-	-	-	-	-	-	-	-	-	-	-	-	-	-
				BF-W11TL-D-PU/WC BF-W11TR-D-PU/WC	対象外	対象外	対象外	対象外	対象外	対象外	対象外	対象外	対象外	対象外	対象外	対象外	対象外	対象外	対象外	対象外	対象外
Oタイプ	-	-	-	BF-W11TL-D-PU/BC BF-W11TR-D-PU/BC	対象外	対象外	対象外	対象外	対象外	対象外	対象外	対象外	対象外	対象外	対象外	対象外	対象外	対象外	対象外	対象外	対象外
				BF-W11TL-DW-PU/WC BF-W11TR-DW-PU/WC	対象外	対象外	対象外	対象外	対象外	対象外	対象外	対象外	対象外	対象外	対象外	対象外	対象外	対象外	対象外	対象外	対象外
Oタイプ	-	-	-	BF-W11TL-D-PU/BC BF-W11TR-D-PU/BC	対象外	対象外	対象外	対象外	対象外	対象外	対象外	対象外	対象外	対象外	対象外	対象外	対象外	対象外	対象外	対象外	対象外
				BF-W11TL-DW-PU/BC BF-W11TR-DW-PU/BC	対象外	対象外	対象外	対象外	対象外	対象外	対象外	対象外	対象外	対象外	対象外	対象外	対象外	対象外	対象外	対象外	対象外
-	-	-	-	BF-WM147TXW-PU2 BF-WM147TXNW-PU2	-	-	-	-	-	-	-	-	-	-	-	-	-	-	-	-	-
				BF-K851X(250)-PU BF-K851X(250)-U-PU	-	-	-	-	-	-	-	-	-	-	-	-	-	-	-	-	-
-	-	-	-	BF-WM115HX(250)-PU BF-WM115HXN(250)-PU	-	-	-	-	-	-	-	-	-	-	-	-	-	-	-	-	-
				BF-WL145TX(350)-PU BF-WL145TXN(350)-PU	-	-	-	-	-	-	-	-	-	-	-	-	-	-	-	-	-
-	-	-	-	BF-WL145TXW(250)-PU BF-WL145TXNW(250)-PU	-	-	-	-	-	-	-	-	-	-	-	-	-	-	-	-	-
				BF-WL145TX(250)-PU BF-WL145TXN(250)-PU	-	-	-	-	-	-	-	-	-	-	-	-	-	-	-	-	-

※青字は高機能仕様となります
※シャワーヘッドバスは水性同様のため、[セット品番]も記載。

販売グレード	シャワーヘッド	洗い場側水栓									
		エコフル多機能シャワー <メタル調> BF-SB68P (1.6) -PU BF-SB68H (1.7) -PU BF-SB68W (1.8) -PU	スプレーシャワー <メタル調> BF-SC68P (1.6) -PU BF-SC68H (1.7) -PU BF-SC68W (1.8) -PU	スプレーシャワー <ホワイト> BF-SDB6P (1.6) -PU BF-SDB6H (1.7) -PU BF-SDB6W (1.8) -PU	スプレーシャワー <メタル調> BF-SAB6P (1.6) -PU BF-SAB6H (1.7) -PU BF-SAB6W (1.8) -PU	エコフル多機能シャワー <メタル調> BF-SB68P (1.6) -PU BF-SB68H (1.7) -PU BF-SB68W (1.8) -PU	エコフルシャワー <メタル調> BF-SC68P (1.6) -PU BF-SC68H (1.7) -PU BF-SC68W (1.8) -PU	エコフルシャワー <ホワイト> BF-SDB6P (1.6) -PU BF-SDB6H (1.7) -PU BF-SDB6W (1.8) -PU	スプレーシャワー <メタル調> BF-6BP (1.6) -PU1 BF-6BH (1.6) -PU1 BF-6BW (1.6) -PU1		
G-K-E	G-K標準 Eアプレンション	BF-WM1477X-PU BF-WM1477N-PU	-	-	-	NXBFS66 前週A1_R1	NXBFS66 前週B1	NXBFS66 前週C1	NXBFS66 前週D1	NXBFS66 前週E1	NXBFS66 前週F1
		BF-WL1477X-PU BF-WL1477N-PU	-	-	-	-	-	-	-	-	-
	E標準 Oアプレンション	BF-WL1477X-PU BF-WL1477N-PU	-	-	-	NXBFS66 前週A1_R1	NXBFS66 前週A1_R1	NXBFS66 前週A1_R1	-	-	-
		BF-WL1477X-PU BF-WL1477N-PU	-	-	-	-	-	-	-	-	-
	オプション	BF-A146T-D-PU BF-A146N-D-PU	-	-	-	NXBFS66 前週A1_R1	NXBFS66 前週A1_R1	-	-	-	-
		BF-E146T-D-PU BF-E146N-D-PU	-	-	-	NXBFS66 前週A1_R1	NXBFS66 前週A1_R1	-	-	-	-
	オプション	BF-J146T-D-PU BF-J146N-D-PU	-	-	-	NXBFS66 前週A1_R1	NXBFS66 前週A1_R1	-	-	-	-
		BF-GB1477AX-PU2 BF-GB1477ANX-PU2	-	-	-	-	-	NXBFS66 前週B1	NXBFS66 前週B1	NXBFS66 前週C1	-
	オプション	BF-GB1477AX-PU2 BF-GB1477ANX-PU2	-	-	-	NXBFS66 前週A1_R1	NXBFS66 前週A1_R1	-	-	-	-
		BF-W156TX-PU/FW1 BF-W156TNX-PU/FW1	-	-	-	-	-	NXBFS66 前週B1	NXBFS66 前週B1	NXBFS66 前週C1	NXBFS66 前週D1
オプション	BF-W156TX-PU/FW1 BF-W156TNX-PU/FW1	-	-	-	NXBFS66 前週A1_R1	NXBFS66 前週A1_R1	-	-	-	-	
	BF-W156TX-PU/N11 BF-W156TNX-PU/N11	-	-	-	NXBFS66 前週A1_R1	NXBFS66 前週A1_R1	-	-	-	-	
オプション	BF-HW156TX-PU BF-HW156TNX-PU	-	-	-	NXBFS66 前週A1_R1	NXBFS66 前週A1_R1	-	-	-	-	
	BF-HW156TX-PU BF-HW156TNX-PU	-	-	-	NXBFS66 前週A1_R1	NXBFS66 前週A1_R1	-	-	-	-	
オプション	BF-HW1477X-PU1 BF-HW1477N-PU1	-	-	-	-	-	NXBFS66 前週B1	NXBFS66 前週B1	NXBFS66 前週C1	NXBFS66 前週D1	
	BF-HW1477X-PU1 BF-HW1477N-PU1	-	-	-	NXBFS66 前週A1_R1	NXBFS66 前週A1_R1	-	-	-	-	
オプション	BF-HW1477X-PU2 BF-HW1477N-PU2	-	-	-	-	-	NXBFS66 前週B1	NXBFS66 前週B1	NXBFS66 前週C1	NXBFS66 前週D1	
	BF-HW1477X-PU2 BF-HW1477N-PU2	-	-	-	NXBFS66 前週A1_R1	NXBFS66 前週A1_R1	-	-	-	-	
オプション	BF-WO1477X-PU1 BF-WO1477N-PU1	-	-	-	-	-	NXBFS66 前週B1	NXBFS66 前週B1	NXBFS66 前週C1	NXBFS66 前週D1	
	BF-WO1477X-PU1 BF-WO1477N-PU1	-	-	-	NXBFS66 前週A1_R1	NXBFS66 前週A1_R1	-	-	-	-	
オプション	BF-WO1477X-PU4 BF-WO1477N-PU4	-	-	-	NXBFS66 前週A1_R1	NXBFS66 前週A1_R1	-	-	-	-	
	BF-WO1477X-PU4 BF-WO1477N-PU4	-	-	-	-	-	-	-	-	-	
G-E オプション	BF-GA1477AX-PU2 BF-GA1477ANX-PU2	-	-	-	-	-	NXBFS66 前週B1	NXBFS66 前週B1	NXBFS66 前週C1	-	
	BF-GA1477AX-PU2 BF-GA1477ANX-PU2	-	-	-	NXBFS66 前週A1_R1	NXBFS66 前週A1_R1	-	-	-	-	
標準	BF-WM1477X-PU2 BF-WM1477N-PU2	-	-	-	NXBFS66 前週A1_R1	NXBFS66 前週A1_R1	-	-	-	-	
	BF-WM1477X-PU2 BF-WM1477N-PU2	-	-	-	NXBFS66 前週A1_R1	NXBFS66 前週A1_R1	-	-	-	-	
	BF-E1477X-PU2 BF-E1477N-PU2	-	-	-	NXBFS66 前週A1_R1	NXBFS66 前週A1_R1	-	-	-	-	
	BF-E1477X-PU2 BF-E1477N-PU2	-	-	-	NXBFS66 前週A1_R1	NXBFS66 前週A1_R1	-	-	-	-	
オプション	BF-J1477X-PU2 BF-J1477N-PU2	-	-	-	NXBFS66 前週A1_R1	NXBFS66 前週A1_R1	-	-	-	-	
	BF-J1477X-PU2 BF-J1477N-PU2	-	-	-	NXBFS66 前週A1_R1	NXBFS66 前週A1_R1	-	-	-	-	
標準	BF-K651X (250) -PU BF-K651X (250) -U-PU	-	-	-	-	-	-	-	-	対象外	
	BF-WM145TX (250) -PU BF-WM145TNX (250) -PU	-	-	-	-	-	NXBFS66 前週B1	NXBFS66 前週B1	NXBFS66 前週C1	NXBFS66 前週D1	
オプション	BF-WM145TX (250) -PU BF-WM145TNX (250) -PU	-	-	-	NXBFS66 前週A1_R1	NXBFS66 前週A1_R1	-	-	-	-	
	BF-WL145TX (250) -PU BF-WL145TNX (250) -PU	-	-	-	-	-	NXBFS66 前週B1	NXBFS66 前週B1	NXBFS66 前週C1	NXBFS66 前週D1	
オプション	BF-WL145TX (250) -PU BF-WL145TNX (250) -PU	-	-	-	NXBFS66 前週A1_R1	NXBFS66 前週A1_R1	-	-	-	-	
	BF-WL145TX (250) -PU BF-WL145TNX (250) -PU	-	-	-	-	-	-	-	-	-	
標準	BF-W11TL-D-PU/WC BF-W11TR-D-PU/WC BF-W11TL-D-PU/WC BF-W11TR-D-PU/WC BF-W11TL-DW-PU/WC BF-W11TR-DW-PU/WC BF-W11TL-DW-PU/WC BF-W11TR-DW-PU/WC	-	-	-	対象外	対象外	対象外	対象外	対象外	対象外	
	BF-W11TL-D-PU/WC BF-W11TR-D-PU/WC BF-W11TL-D-PU/WC BF-W11TR-D-PU/WC BF-W11TL-DW-PU/WC BF-W11TR-DW-PU/WC BF-W11TL-DW-PU/WC BF-W11TR-DW-PU/WC	-	-	-	対象外	対象外	対象外	対象外	対象外	対象外	
	BF-WB11TLNX-PLUS (AQ1-2000B-L-SET/S/K) BF-WB11TLNX-PLUS (AQ1-2000B-R-SET/S/K)	-	-	-	対象外	対象外	対象外	対象外	対象外	対象外	
	BF-WB11TLNX-PLUS (AQ1-2000B-L-SET/S/K) BF-WB11TLNX-PLUS (AQ1-2000B-R-SET/S/K)	-	-	-	対象外	対象外	対象外	対象外	対象外	対象外	
オプション	BF-WB11TLNX-PLUS (AQ1-2000B-L-SET/S/K) BF-WB11TLNX-PLUS (AQ1-2000B-R-SET/S/K)	-	-	-	対象外	対象外	対象外	対象外	対象外	対象外	
	BF-WB11TLNX-PLUS (AQ1-2000B-L-SET/S/K) BF-WB11TLNX-PLUS (AQ1-2000B-R-SET/S/K)	-	-	-	対象外	対象外	対象外	対象外	対象外	対象外	
オプション	BF-WB11TLNX-PLUS (AQ1-2000B-L-SET/S/K) BF-WB11TLNX-PLUS (AQ1-2000B-R-SET/S/K)	-	-	-	対象外	対象外	対象外	対象外	対象外	対象外	
	BF-WB11TLNX-PLUS (AQ1-2000B-L-SET/S/K) BF-WB11TLNX-PLUS (AQ1-2000B-R-SET/S/K)	-	-	-	対象外	対象外	対象外	対象外	対象外	対象外	
オプション	BF-WB11TLNX-PLUS (AQ1-2000B-L-SET/S/K) BF-WB11TLNX-PLUS (AQ1-2000B-R-SET/S/K)	-	-	-	対象外	対象外	対象外	対象外	対象外	対象外	
	BF-WB11TLNX-PLUS (AQ1-2000B-L-SET/S/K) BF-WB11TLNX-PLUS (AQ1-2000B-R-SET/S/K)	-	-	-	対象外	対象外	対象外	対象外	対象外	対象外	
オプション	BF-WB11TLNX-PLUS (AQ1-2000B-L-SET/S/K) BF-WB11TLNX-PLUS (AQ1-2000B-R-SET/S/K)	-	-	-	対象外	対象外	対象外	対象外	対象外	対象外	
	BF-WB11TLNX-PLUS (AQ1-2000B-L-SET/S/K) BF-WB11TLNX-PLUS (AQ1-2000B-R-SET/S/K)	-	-	-	対象外	対象外	対象外	対象外	対象外	対象外	

※ 数字は寒冷地仕様となります。
★ シャワーヘッド・バス・アクアタワーは水栓同梱のため、【セット品番】も記載。

該当シリーズ	シャワーヘッド 洗い場側水栓							
			スプレーシャワー<メタル調>	エコフル多機能シャワー<メタル調>	スプレーシャワー	スプレーシャワー	スイッチ付スプレーシャワー	スイッチ付マッサージシャワー
			BF-6LBH(1.6)-PU	BF-SB6BH(1.6)-PU	BF-6CBP-PU3	BF-6JBP-PU1	BF-8WBP-PU3	BF-6GWBP-PU4
BY		BF-A146T-D-PU BF-A146TN-D-PU	○ NXBF6L 節湯B1	○ NXBFSB6 節湯B1	-	-	-	-
		BF-HF146TX-PU BF-HF146TNX-PU BF-HF146TXW-PU BF-HF146TNXW-PU	-	-	○ NXBF6C 節湯B1	-	-	-
		BF-HE147TX-PU BF-HE147TNX-PU BF-HE147TXW-PU BF-HE147TNXW-PU	-	-	-	○ NXBF6J 節湯B1	-	-
		BF-HB145TX(250)-PU BF-HB145TNX(250)-PU BF-HB145TXW(250)-PU BF-HB145TNXW(250)-PU	-	-	○ NXBF6C 節湯B1	-	-	-
		BF-HE145TX(250)-PU BF-HE145TNX(250)-PU BF-HE145TXW(250)-PU BF-HE145TNXW(250)-PU	-	-	-	○ NXBF6J 節湯B1	-	-
		BF-7115H(90)-PU6 BF-7115H(250)-PU6 BF-7115HN(90)-PU6 BF-7115HN(250)-PU6	-	-	×	-	-	-
		BF-M115H(100)-PU2 BF-M115H(250)-PU2 BF-M115HN(100)-PU2 BF-M115HN(250)-PU2	-	-	-	×	-	-
		BF-651(250)-PU4 BF-651(250)-U-PU4	-	-	-	×	-	-
		BF-HB145TX-PU BF-HB145TNX-PU	-	-	○ NXBF6C 節湯B1	-	-	-
		BF-HE145TX-PU BF-HE145TNX-PU	-	-	-	○ NXBF6J 節湯B1	-	-
		BF-7115H-PU6 BF-7115HN-PU6	-	-	×	-	-	-
		BF-M115H-PU2 BF-M115HN-PU2	-	-	-	×	-	-
	BF-651X-PU4 BF-651X-U-PU4	-	-	-	×	-	-	

※青字は寒冷地仕様となります

○:次世代住宅ポイントの対象
 ×:次世代住宅ポイントの対象外
 次世代住宅ポイント型番
 該当する節湯水栓の基準

↓該当シリーズとサイズ				→該当シリーズ	SW-BLW BLCW Eタイプ BP	○	○	○	○	-	○
BW	BLW	BLCW Eタイプ	BP	シャワーヘッド 洗い場側水栓 兼用水栓	BF-BLW BLCW Eタイプ BP	○	○	○	○	-	○
					スイツチ付エコフルシャワー <スチール製> BF-SC6WBH-PU BF-SC6WBG-PU BF-SC6WBG(1.7)-PU BF-SC6WBG(1.6)-PU	スイツチ付 エコフルシャワー<ホワイト> BF-SD6WBP-PU BF-SD6WBP(1.7)-PU BF-SD6WBP(1.6)-PU	エコフルシャワー <スチール製> BF-SC6BH-PU BF-SC6BG-PU BF-SC6BG(1.7)-PU BF-SC6BG(1.6)-PU	エコフルシャワー<ホワイト> BF-SD6BP-PU BF-SD6BP(1.7)-PU BF-SD6BP(1.6)-PU	スプレーシャワー (スチール製/ステンレス製) BF-SA6BH-PU	スプレーシャワー BF-6JBP-PU1 BF-6JBP(1.7)-PU1 BF-6JBP(1.6)-PU1	
○	-	-	-	ツートンデュアル水栓	BF-M606X-PU2 BF-M606X-U-PU2	-	-	-	×	-	×
○	-	-	-	ツートンデュアル水栓	BF-7115HX(250)-PU6 BF-7115HNX(250)-PU6	-	-	-	×	-	×
○	-	-	-	ツートンデュアル水栓(アステシア)吐水250mm	BF-M115HX(250)-PU2 BF-M115HNX(250)-PU2	-	-	-	×	-	×
○	-	-	-	ツートンデュアル水栓(ミテス)吐水250mm	BF-651X-PU4 BF-651NX-PU4 BF-651X-U-PU4	-	-	-	×	-	×
-	○	○	○	ツートンデュアル水栓吐水170mm	BF-7115HX-PU6 BF-7115HNX-PU6	-	-	-	×	-	×
-	○	-	○	ツートンデュアル水栓(アステシア)吐水170mm	BF-M115HX-PU2 BF-M115HNX-PU2	-	-	-	×	-	×
-	○	-	○	ツートンデュアル水栓(ミテス)吐水170mm	BF-651X-PU4 BF-651NX-PU4 BF-651X-U-PU4	-	-	-	×	-	×
-	-	-	○	壁付サーモ水栓(クロマール)吐水170mm	BF-HB145TX-PU BF-HB145TXN-PU	○ NXBFSC6W 節湯B1	○ NXBFSD6W 節湯B1	-	○ NXBFSA6 節湯B1	-	-
-	-	-	○	壁付サーモ水栓(ノルマル)吐水170mm	BF-HE145TX-PU BF-HE145TXN-PU	-	-	-	○ NXBFSD6 節湯B1	-	-
○	-	-	-	壁付サーモ水栓(クロマール)吐水250mm	BF-WM145TX(250)-PU BF-WM145TXN(250)-PU	○ NXBFSC6W 節湯B1	○ NXBFSD6W 節湯B1	○ NXBFSC6 節湯B1	○ NXBFSD6 節湯B1	-	○ NXBF6J 節湯B1
○	-	-	-	壁付サーモ水栓(ノルマル)吐水250mm	BF-WL145TX(250)-PU BF-WL145TXN(250)-PU	○ NXBFSC6W 節湯B1	○ NXBFSD6W 節湯B1	○ NXBFSC6 節湯B1	○ NXBFSD6 節湯B1	-	○ NXBF6J 節湯B1
-	○	○	-	壁付サーモ水栓(クロマール)吐水170mm	BF-WM145TX-PU BF-WM145TXN-PU	○ NXBFSC6W 節湯B1	○ NXBFSD6W 節湯B1	○ NXBFSC6 節湯B1	○ NXBFSD6 節湯B1	-	○ NXBF6J 節湯B1
-	○	-	-	壁付サーモ水栓(ノルマル)吐水170mm	BF-WL145TX-PU BF-WL145TXN-PU	○ NXBFSC6W 節湯B1	○ NXBFSD6W 節湯B1	○ NXBFSC6 節湯B1	○ NXBFSD6 節湯B1	-	○ NXBF6J 節湯B1
○	-	-	-	壁付サーモ水栓(クロマール)吐水250mm	BF-WM147TX-PU BF-WM147TXN-PU	○ NXBFSC6W 節湯B1	○ NXBFSD6W 節湯B1	○ NXBFSC6 節湯B1	○ NXBFSD6 節湯B1	-	○ NXBF6J 節湯B1
○	-	-	-	壁付サーモ水栓(ノルマル)吐水250mm	BF-WL147TX-PU BF-WL147TXN-PU	○ NXBFSC6W 節湯B1	○ NXBFSD6W 節湯B1	○ NXBFSC6 節湯B1	○ NXBFSD6 節湯B1	-	○ NXBF6J 節湯B1
○	-	-	-	ツートンデュアル水栓吐水250mm	BF-651NX(250)-PU4(札幌工場のみ)	-	-	-	×	-	×

※青字は寒冷地仕様となります

○: 次世代住宅ポイントの対象
 ×: 次世代住宅ポイントの対象外
 次世代住宅ポイント型番
 該当する節湯水栓の基準

該当タイプ	シャワーヘッド 洗い場側水栓								
			スイッチ付 エコフル多機能シャワー BF-SB6WBG-PU BF-SB6WBG (1.6) -PU	スイッチ付 エコフルシャワー BF-SC6WBG-PU BF-SC6WBG (1.6) -PU BF-SC6WBG (1.7) -PU	スイッチ付 エコフルシャワー BF-SD6WBP-PU BF-SD6WBP (1.6) -PU	エコフル多機能シャワー <メタル調> BF-SB6BG-PU BF-SB6BG (1.6) -PU	エコフルシャワー <メタル調> BF-SC6BG-PU BF-SC6BG (1.6) -PU	エコフルシャワー <ホワイト> BF-SD6BP-PU BF-SD6BP (1.6) -PU	スプレーシャワー BF-6JBP-PU1 BF-6JBP (1.6) -PU1
N-T-B		BF-WM147TX-PU BF-WM147TNX-PU BF-WM145TX-PU BF-WM145TNX-PU BF-WM145TX (250) -PU BF-WM145TNX (250) -PU	-	-	-	○ NXBFSB6 節湯B1	○ NXBFSC6 節湯B1	○ NXBFSD6 節湯B1	○ NXBF6J 節湯B1
		BF-WM147TXW-PU BF-WM147TNXW-PU BF-WM145TXW-PU BF-WM145TNXW-PU BF-WM145TX (250) -PU BF-WM145TNXW (250) -PU	○ NXBFSB6W 節湯A1、B1	○ NXBFSC6W 節湯A1、B1	○ NXBFSD6W 節湯A1、B1	-	-	-	-
T-B		BF-7140TX-PU BF-7140TNX-PU BF-7140TX (250) -PU BF-7140TNX (250) -PU	-	-	-	○ NXBFSB6 節湯B1	○ NXBFSC6 節湯B1	○ NXBFSD6 節湯B1	○ NXBF6J 節湯B1
		BF-7140TXW-PU BF-7140TNXW-PU BF-7140TX (250) -PU BF-7140TNXW (250) -PU	○ NXBFSB6W 節湯A1、B1	○ NXBFSC6W 節湯A1、B1	○ NXBFSD6W 節湯A1、B1	-	-	-	-
C		BF-651X (250) -PU4 BF-651NX (250) -PU4	-	-	-	-	-	×	×
C		BF-M606X-PU2 BF-M606X-U-PU2	-	-	-	-	-	×	×

※青字は寒冷地仕様となります。

○ ← ○:次世代住宅ポイントの対象
× ← ×:次世代住宅ポイントの対象外
NXBFSB6W ← 次世代住宅ポイント型番
節湯A1、節湯B1 ← 該当する節湯水栓の基準